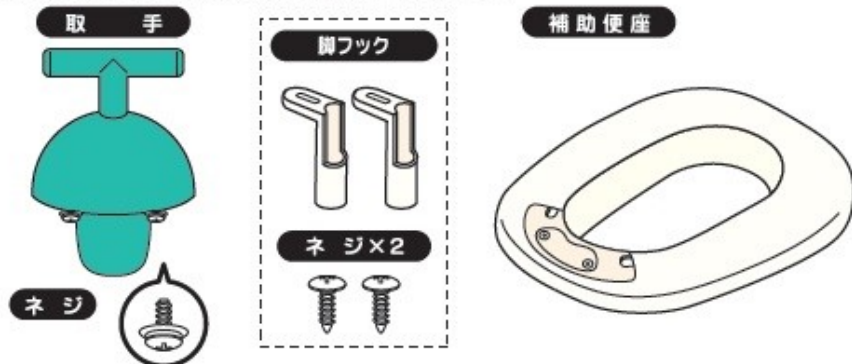


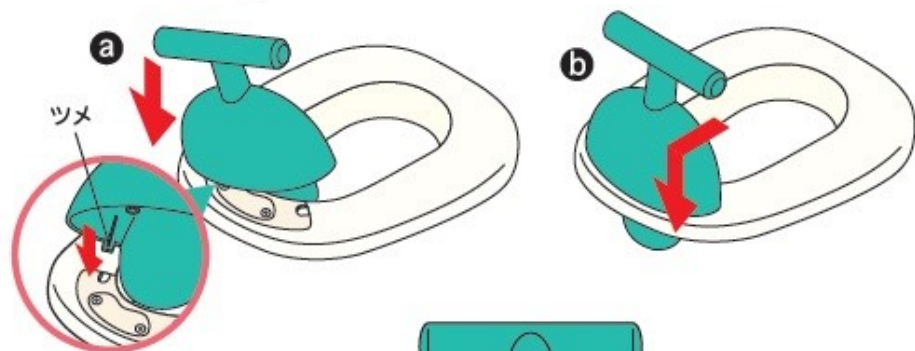
部品内容

組立て前に部品の名称と数量を確認してください。



組立て方

- ① ツメの片側を補助便座にはめ込み **a**、残りの片側を手前に押しながら補助便座にはめてください **b**。



- ② 補助便座の裏側よりネジで2カ所固定します。



抗菌加工について

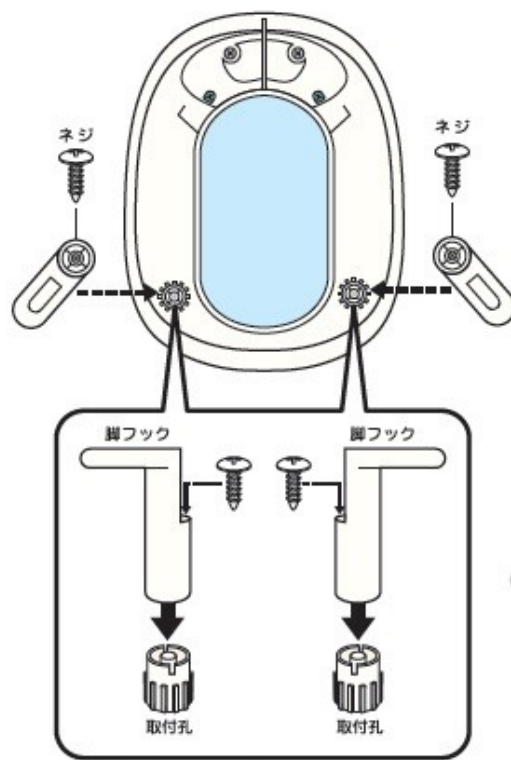
- ★JIS Z 2801 プラスチック製品の試験方法に準拠して、抗菌効果を確認しております。
- ★抗菌金属イオンの作用により、細菌、カビ類等の発生を抑制しヌメリ、微生物劣化、悪臭などの発生を防止します。
- ★抗菌金属イオンは、溶出、気化はほとんど認めない為、抗菌・防カビ効果は長期間持続します。
- ★抗菌剤に有害金属は含まず、急性経口毒性、皮膚一次刺激性、皮膚感作性等の試験で安全性が確認されています。

対象年齢 18ヶ月から

耐荷重 20kg

使用方法

- ① 補助便座の裏側の2カ所に、脚フックの向きをあわせてネジで固定します。
- ② 脚フック2カ所を大人用便座に引っ掛けるようにしてセットします。



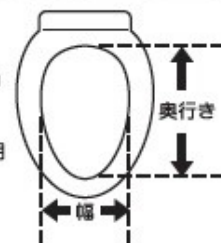
脚フックは、外側に開く方向で、取付孔に差し込んでください。



補助便座が取付けられる便座のサイズ

- 大人用便座
奥行：265mm以上
幅：175~225mm

▲注意
一部の特殊形状の大人用便座には取付けられない場合もあります。



▲ご使用上の注意

保護者の方へ 必ずお読みください。

- 保護者が付き添ってお使いください。子供は思わぬ動作をすることがあります。常に注意しながら使用してください。
- 使用年齢を守ってください。補助便座の適応年齢は標準として18ヶ月からです。
- 製品の組立てや取扱い操作は必ず保護者の方が行ってください。取っ手を便座に取付けるときは、必ずネジをがたつきのないようにしっかり締めてください。
- 便座の上にお子様を立たせないでください。転倒、転落の恐れがあり危険です。
- お子様を乗せたまま便座を持ち運ばないでください。
- 破損、故障があるときは使用しないでください。
- 本製品は、使用目的および用途以外に使用しないでください。
- 取っ手を必ず取付けて使用してください。
- 補助便座への乗り降りの時は、必ず保護者の方が補助してください。便座の取っ手をつかみながら乗り降りするのはひっくり返ったりして危険です。絶対にさせないでください。
- 補助便座を設置したとき、大人用便器との間に隙間を生じることがありますので、お子様が指をはさまないように注意してください。
- 脚フックにより転倒しにくくなっておりますが、完全に固定しているものではありませんので、取っ手を強く押しついたりあばれたりさせないでください。

●本品は商品改良のため、予告なしに仕様を変更することがあります。

販売元 株式会社 **西松屋チェーン**

〒671-0218 兵庫県姫路市飾東町庄266-1

お客様相談窓口フリーダイヤル

0120-7-24028

受付時間10:00~18:00(土・日・祝日・弊社所定休日を除く)

MADE IN CHINA

材質表示 耐熱温度
補助便座：ポリプロピレン 90℃
取手：ポリプロピレン 90℃
補助便座用調整具：ポリプロピレン 90℃

