

# お昼寝コット

- このたびは、お買い上げいただきありがとうございます。  
ご使用の前に、必ずこの取扱説明書をよくお読みのうえ正しくお使いください。
- 本書は、いつでもご覧になれる場所に大切に保管してください。  
また、本製品を他の方にお譲りになる場合は、必ず本書も併せてお渡してください。
- 本書に使用しているイラストは、組み立て方法などをわかりやすくするため現物とは多少異なることがあります。

※重要な項目ですので、ご使用の前に必ずお読みください。

## 使用上の注意 安全のため必ずお守りください。

ここに示した警告および注意は、安全に関する重要な内容を記載しておりますので必ずお守りください。  
お読みになられた後も大切に保管してください。

### ⚠ 警告 この表示は、「死亡または重傷などを負う危険性が想定される」内容です。

- 本製品は乳幼児用簡易ベッドとして製作しています。それ以外の用途にはご使用しないでください。
- 本製品は室内用に製作していますので、屋外でのご使用はおやめください。
- 本体は水平で平らな場所でご使用ください。
- 組み立ては必ず取扱説明書に従ってください。思わぬ事故やけがをすることがあります。
- 保護者または管理者の方が組み立ておよび設置を行い、本体にゆがみや破損が無いこと、メッシュシートに緩みや破れがないことを確認したうえでご使用ください。本体が正しく組み立てられていないと、危険な事故の原因となります。
- 本製品を組み立てる際は、指などを挟まないよう十分ご注意ください。また、周りに幼児がいないことを確認してから行ってください。
- 梱包材や、収納袋などをお子さまの手の届くところに放置しないでください。  
お子さまが窒息するおそれがあります。
- 本製品の移動は必ず保護者または管理者の方が行ってください。
- ご使用時に本体の上に立ち上がったり、飛び跳ねたりしないでください。  
また、上に重いものを載せないでください。本体の破損やけがの原因となり危険です。
- 本製品を固いもので叩いたりこすったりしないでください。本体破損の原因となり危険です。
- 本製品(スタンダードタイプ・ロングタイプ)スタッキング時に、登ったり上にのったりしないでください。  
本体の転倒、破損やけがの原因となり危険です。
- 本製品を立てかけて収納しないでください。転倒などのおそれがあり大変危険です。
- 本製品が安全な状態に保たれていることを定期的にご確認ください。  
ご使用時は、本体の破損や変形、メッシュシートの破れが発生した場合は、すぐに使用を止めてください。  
<ご確認部分：フレームのガタや変形、メッシュシートの破損、ジョイントの不具合>
- ご使用中はお子さまだけにせず、必ず保護者または管理者の方が付き添うようにしてください。  
お子さまが予期しない行動をとり、けがや事故の原因になることがあります。
- お子さまを本製品の近くで遊ばせないでください。思わぬ事故やけがにつながるおそれがあります。
- お子さまを本体にのせたまま、本体を動かしたり、持ち上げたり、移動したりしないでください。
- お子さまに絡みつような長いひも、口を塞ぐおそれのあるものや口に入って詰まるおそれのあるものを本体に取り付けたり、本体内に入れたりしないでください。誤飲事故や窒息事故のおそれがあります。
- 本製品の分解、修理、改造は絶対に行わないでください。

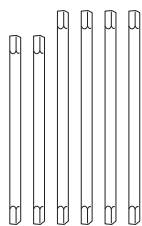
## ご使用の目安

- スタンダードタイプ :月齢6ヶ月頃～1歳半(身長90cm以下・体重15kg以下)
- ホームユースタイプ・ロングタイプ :月齢6ヶ月頃～6歳頃(身長120cm以下・30kg以下)

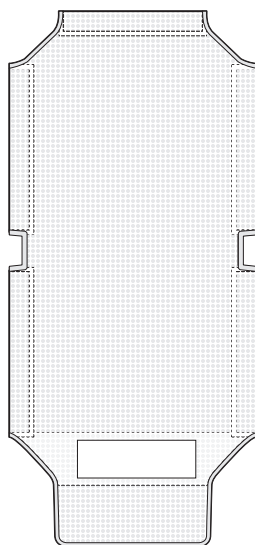
## セット内容と各部の名称

### <ホームユースタイプ>

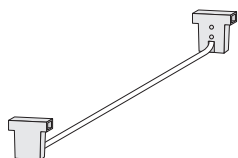
●フレーム……6本



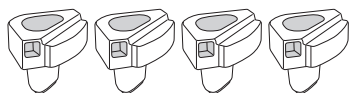
●メッシュシート……1枚



●センターブロック……1個

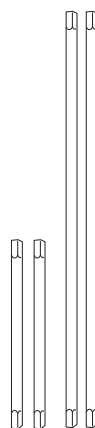


●コーナブロック……4個




### <スタンダードタイプ・ロングタイプ共通>

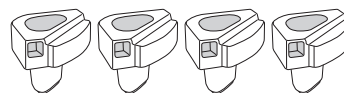
●フレーム……4本



●メッシュシート……1枚



●コーナブロック……4個



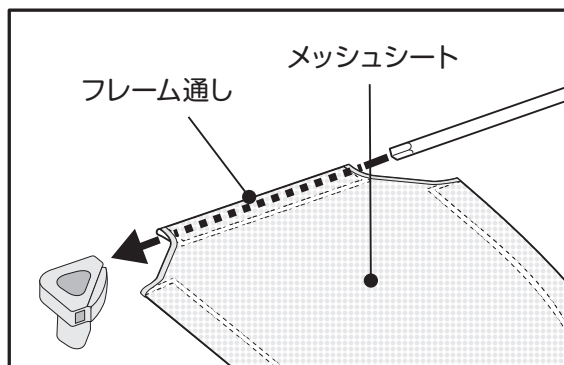
※フレームは短い方が上下用、長い方がサイド用になります。

## ⚠️ ご使用時の注意 この表示は、「傷害を負う危険性または物的損害が発生する可能性が想定される」内容です。

- 本製品のメッシュシートに別売のコットカバーやタオルケットなどを敷き、直に寝かせないでください。
- お子さまはメッシュシートの警告ラベルの方が足になるよう寝かせてください。
- お子さまは仰向けに寝かせてください。うつ伏せや横向きになった時は、すぐ仰向けに体位を変えてください。
- 定期的にお子さまの顔や表情、呼吸の正体を確認し、姿勢や発汗などを観察してください。
- コット内に顔を塞ぐ危険なものを入れないでください。
- ご使用中に本体が動いて、床や畳に傷が付くことがありますのでご注意ください。
- 本製品を組み立てたまま丸洗いすることはおやめください。お手入れの場合は水で薄めた中性洗剤(台所用洗剤で代用も可能)を含ませた布などで汚れを拭き取り、固く絞った布(ウエス)で水拭きした後、乾いたやわらかな布で乾拭きしてください。シンナーやベンジン類は絶対に使用しないでください。
- 本製品はPP樹脂、スチールパイプ、ポリエステル(PVCコート)を使用しています。長期にわたって直射日光の当たる場所、火気や暖房器具の近く、水分のかかりやすい場所でのご使用・収納はおやめください。変色・変形・腐食や、メッシュシートの劣化の原因となります。

# 組み立て方

## ＜ホームユースタイプの場合＞



- 1 メッシュシートの上部(警告ラベルのない方)のフレーム通しに上下用フレームを通し、コーナーブロックにしっかりと差し込みます。

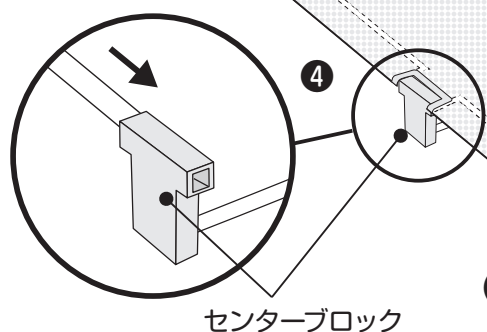
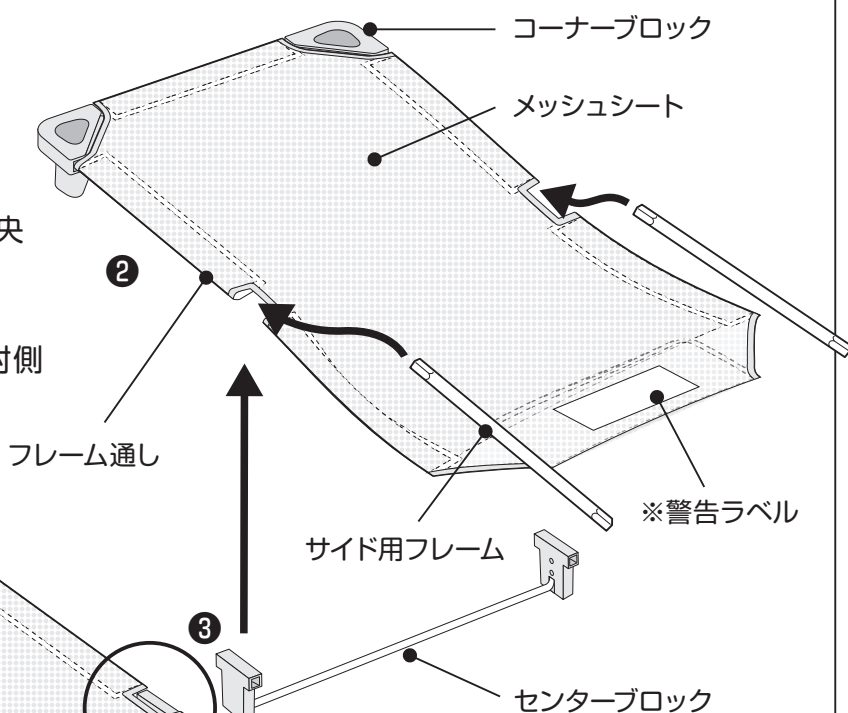
※短い方(2本)のフレームが上下、長い方(4本)のフレームがサイド用になります。

※警告ラベルのある方が足側になります。

- 2 メッシュシートのサイドのフレーム通しにサイド用フレームを通し、コーナーブロックにしっかりと差し込みます。

- 3 センターブロックをメッシュシートの中央の切れ込み部分に合わせます。

- 4 ②で差し込んだサイド用フレームの反対側をセンターブロックに差し込みます。



- 5 メッシュシートの(a)からサイド用フレームをフレーム通しに通し、センターブロックに差し込みます。

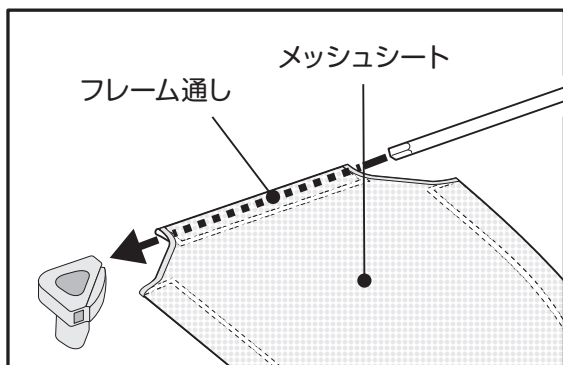
- 6 メッシュシート足部の折り返し部分の面ファスナーを剥がし、広げておきます。

- 7 上下用フレームの左右にコーナーブロックをしっかり差し込み、本体に取り付けたサイド用フレームに差し込みます。

4 ページの  
8 ⑤へ

# 組み立て方

## ＜スタンダードタイプ・ロングタイプの場合＞



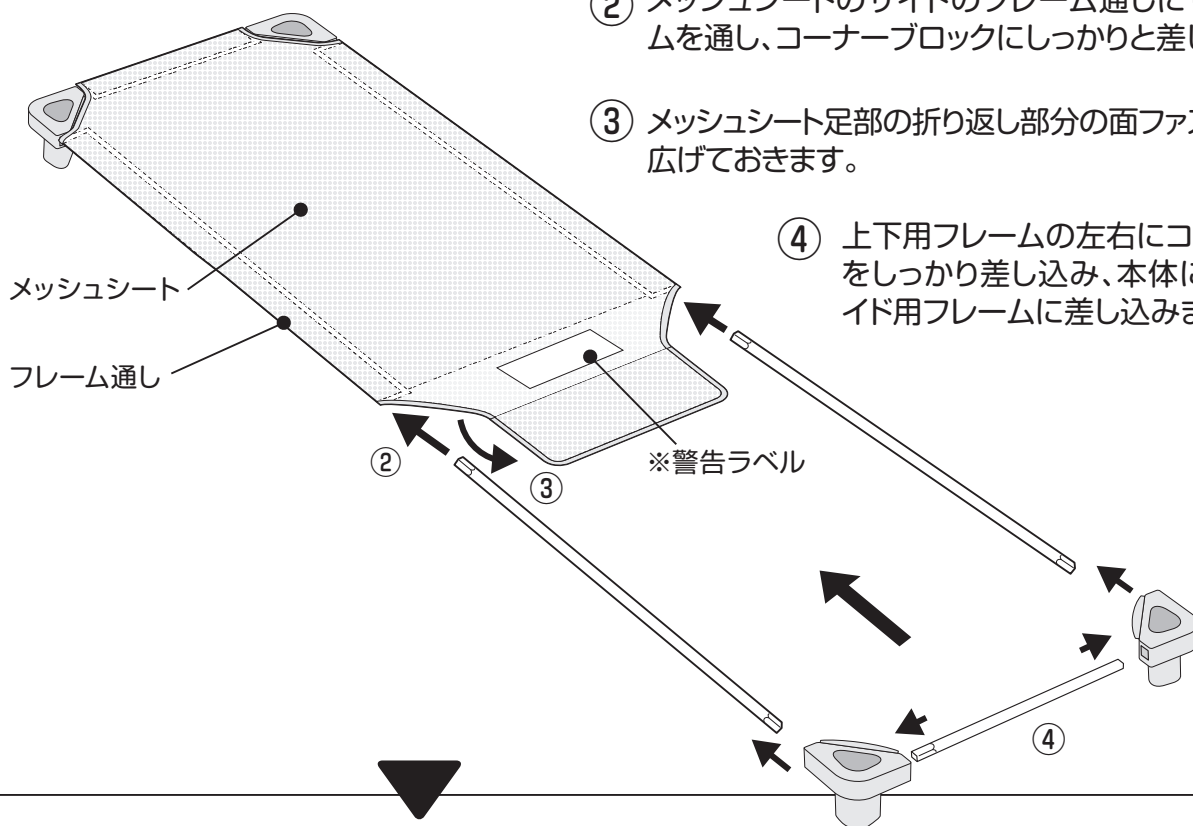
① メッシュシートの上部(警告ラベルのない方)のフレーム通しに上下用フレームを通し、コーナーブロックにしっかりと差し込みます。

※短い方のフレームが上下、長い方のフレームがサイド用になります。  
※警告ラベルのある方が足側になります。

② メッシュシートのサイドのフレーム通しにサイド用フレームを通し、コーナーブロックにしっかりと差し込みます。

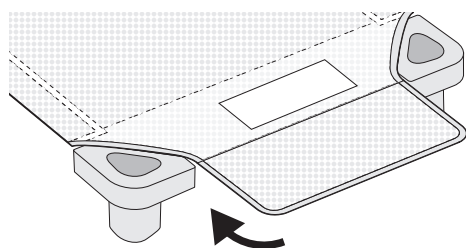
③ メッシュシート足部の折り返し部分の面ファスナーを剥がし、広げておきます。

④ 上下用フレームの左右にコーナーブロックをしっかりと差し込み、本体に取り付けたサイド用フレームに差し込みます。

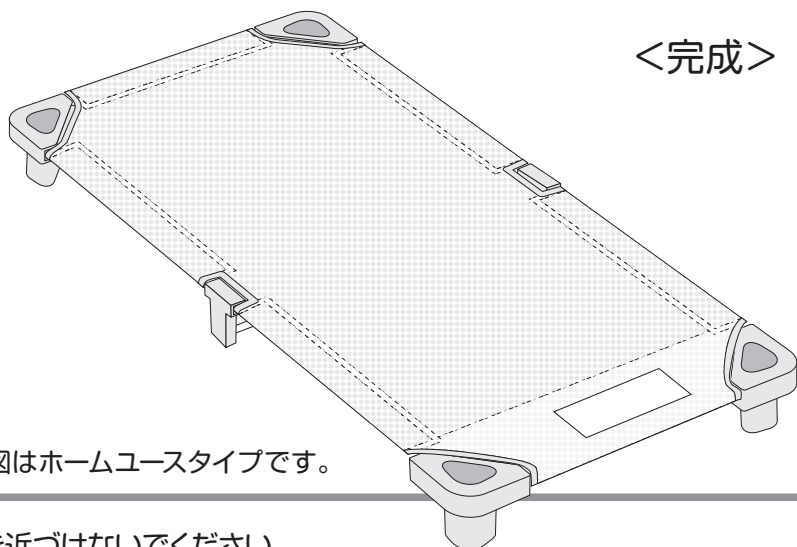


⑧ ⑤

メッシュシートの下部(足側)の折り返し部分をフレームに巻きつけ、裏面の面ファスナー部にしっかりと貼り合わせます。



＜完成＞



※図はホームユースタイプです。



- 組み付け作業中は、絶対にお子さまを近づけないでください。  
お子さまにフレームが当たり、思わぬ事故につながる危険があります。
- 全てのフレームを差し込んだ後、本体を前後左右にゆすり、しっかりと組み立てられているかご確認ください。

## お手入れ方法

●フレームおよびジョイント部分やメッシュシートは、水で薄めた中性洗剤(台所用洗剤で代用も可能)を含ませた布などで汚れを拭き取り、固く絞った布(ウエス)で水拭きした後、乾いたやわらかな布で乾きしてください。

※本製品を組み立てたまま丸洗いすることはおやめください。

※油をさしたり、水につけたりしないでください。

※研磨剤やシンナー、ベンジンなど化学薬品は使用しないでください。

※本製品はPVCを使用しています。本革や生地などで染料を使用しているものとPVCが接触すると、色移り(移行)する場合があります。一度、移行すると色素が素材の中に入り込むため拭き取っても取れることはありませんのでご注意ください。

## 製品サイズ・材質表示

### 製品サイズ

●スタンダードタイプ

幅68.5cm X 長さ102cm X 高さ12cm

●ロングタイプ・ホームユースタイプ

幅68.5cm X 長さ132cm X 高さ12cm

※上記サイズは、通常販売品のサイズになります。特別仕様品につきましてはその限りではありません。

### 材質表示

フレーム : 鉄

ジョイント部 : ポリプロピレン

メッシュシート : ポリエステル (PVC コート)

## 保証基準

- ①本製品の品質保証期間は、お買い求めになった日より1年間です。
  - ②保証期間内に、部品や付属品の欠品・加工不良など、当社の責任によるものは無償保証させていただきますが、お客様の責任によるものは保証対象外になります。
  - ③保証期間内でも次の場合は保証対象外とさせていただきます。
    - ・プラスチック部分の自然劣化による変色
    - ・縫製品や樹脂部の紫外線劣化
    - ・故意によるフレームや樹脂部の破損、縫製品の破損や破れ
    - ・お客様の間違った使い方、または改造、不適切な修理、手入れ不良による故障や損傷
    - ・火災、地震、水害、落雷、その他の天災地変による故障および損傷
    - ・保証書のご提示がない場合
  - ④原則として、一度ご使用になった製品は、部品や付属品の欠品・加工不良のものを除き保証対象外になります。
  - ⑤保証書は日本国内においてのみ有効です。海外からの保証サービスは受付できません。
  - ⑥ご贈答、ご移転などで保証書に記載の販売店で保証サービスが受けられない場合は、お客様相談窓口にご相談ください。
  - ⑦製造終了後の製品については、必要部品の在庫がなくなった場合、保証できない場合がございます。
  - ⑧保証書は本書に明示した期間、条件のもとにおいて無料保証をお約束するものです。保証書によってお客様の法律上の権限を制限するものではありません。
  - ⑨ネットオークション、フリーマーケット、リサイクルショップ等の非正規流通経路にてご購入された製品は使用履歴等が不明なため、弊社の保証対象からは除外させていただきます。
- ※品質向上のため、予告なしに一部仕様変更する場合がありますのでご了承ください。

この商品の品質で、お気づきの点がございましたらお手数ですが下記までご連絡ください。

販売元

株式会社 **西松屋チェーン**

〒671-0218 兵庫県姫路市飾東町庄266-1

お客様相談窓口フリーダイヤル



**0120-7-24028**

携帯・PHS OK

受付時間 10:00～18:00(土・日・祝日・弊社所定休日を除く)

MADE IN CHINA