



らくらくベビーサークル

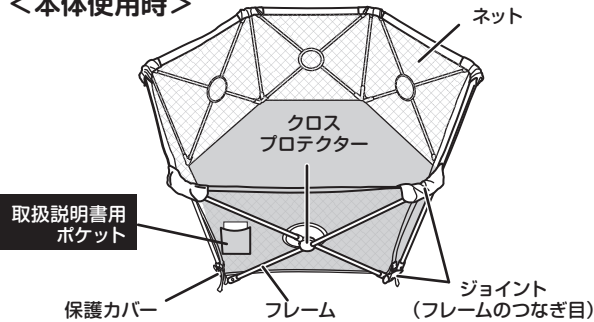
取扱説明書

対象年齢 5ヶ月～3歳頃

- このたびは、お買い上げいただきありがとうございます。ご使用前に、必ずこの取扱説明書をよくお読みのうえ正しくお使いください。
- 本書は、いつでもご覧になれるよう、取扱説明書用ポケットへ入れて大切に保管してください。また、本製品を他の方にお譲りになる場合は、必ず本書も併せてお渡しください。
- 本書に使用しているイラストは、折り畳み方法などをわかりやすくするため現物とは多少異なることがあります。

各部の名称

<本体使用時>



<本体収納時>



保証基準

- 1 本製品の品質保証期間は、お買い求めになった日より6ヶ月間です。
- 2 保証期間内には、パーツの欠品、加工不良などメーカーの責任によるものは無償保証といたしますが、お客様の責任によるものは保証いたしかねます。
- 3 保証期間内でも次の場合は保証対象外とさせていただきます。
 - ・フレーム及びプラスチックの自然劣化
 - ・ネットのキズややぶれ
 - ・天変地異、事故による故障や損傷
 - ・保証書のご提示がない場合
 - ・間違った使い方や改造、不適切な修理、手入れ不良による故障や損傷
- 4 原則として、一度ご使用になった製品は、パーツ欠品、加工不良のものを除き保証いたしかねます。
- 5 保証書は日本国内においてのみ有効です。海外からの保証サービスは受付できません。
- 6 ご贈答、ご移転で保証書に記入してある販売店に保証サービスを依頼できない場合はお客様相談窓口にご相談ください。
- 7 製造中止後の製品については、必要部品の在庫がなくなった場合、保証いたしかねることがあります。
- 8 保証書は本書に明示した期間、条件のもとにおいて無料保証をお約束するものです。したがって、保証書によってお客様の法律上の権限を制限するものではありませんので、保証書期間後においてご不明な点があればお客様相談窓口にお問合せください。

※品質向上のため、予告なしに一部仕様変更する場合がありますのでご了承ください。

この商品の品質で、お気づきの点がございましたらお手数ですが下記までご連絡ください。

販売元

株式会社 **西松屋チェーン**

〒671-0218 兵庫県姫路市飾東町庄266-1

お客様相談窓口フリーダイヤル

0120-7-24028

受付時間 10:00～18:00(土・日・祝日・弊社所定休日を除く)

MADE IN CHINA

※重要な項目ですので、ご使用前に必ずお読みください。

使用上の注意 安全のため必ずお守りください。

ここに示した警告および注意は、安全に関する重要な内容を記載しておりますので必ずお守りください。お読みになられた後も大切に保管してください。

⚠ 警告 この表示は、「死亡または重傷を負う危険性が想定される」内容です。

- 保護者の方が組み立ておよび設置を行い、本体にゆがみや破損が無いこと、ネットに緩みや破れがないことを確認したうえでご使用ください。本体が正しく組み立てられていないと、危険な事故の原因となります。
- 事故を防ぐため、小さなパーツやビニール袋はお子さまの手の届かないところに保管してください。
- 本製品が安全な状態に保たれていることを定期的にご確認ください。ご確認部分：フレームのガタや変形、ネットの破損、ネットを固定している上側のボタンや下側のバックルの不具合
- 本体は水平で平らな場所に設置してご使用ください。
- 本体を階段の降り口、テーブルの上などの高い場所や、ガラス戸の近くに設置しないでください。ご使用中に本体が動き、けがや事故の原因になることがあります。
- 暖房器具の熱風の吹き出し口の前や、火のそば、ホットカーベットのするなどやけどの危険のあるもの近くへの設置やご使用は、絶対に行わないでください。事故や本体の破損の原因となります。
- 本製品を屋外でご使用にならないでください。本製品は屋内専用です。
- ご使用中はお子さまだけにせず、必ず保護者の方が付き添うようにしてください。お子さまが予期しない行動をとり、けがや事故の原因になることがあります。
- 対象年齢内のお子さまでも、成長の度合いにより危険な使用方法になる場合があります。この場合は保護者の方の判断でご使用を中止してください。
- 本体に寄りかかると、ぶら下がったり、登ったりすることは絶対に行わないでください。けがや事故、本体の破損の原因となります。
- 本体内や本体付近に踏み台となるようなものを置かないでください。また、踏み台となるようなものに登って本体を乗り越えるなどの行為は、絶対に行わないでください。けがや事故の原因となります。
- お子さまを本体内に入れたまま、本体を動かしたり、持ち上げたり、移動したりしないでください。
- お子さまを本体内に入れたまま、本体を折り畳まないでください。
- 本体の破損や変形、ネットの破れが発生した場合は、すぐに使用を止めてください。
- お子さまに絡みつくような長いひも、口を塞ぐおそれのあるものや口に入って詰まるおそれのあるものを本体に取り付けたり、本体内に入れたりしないでください。誤飲事故や窒息事故のおそれがあります。
- 本体内に犬や猫などのペットを絶対に入れないでください。犬や猫などのペットにはご使用になれません。
- 本製品の分解、修理、改造は絶対に行わないでください。

⚠ 注意 この表示は、「傷害を負う危険性または物的損害が発生する可能性が想定される」内容です。

- 本製品を広げる際は、お子様や周辺のものに接触しないように細心の注意を払ってください。
- 組み立てや折り畳み時に、指や手を挟まないように注意してください。
- フレームが床や畳に設置する部分には保護カバーを付けていますが、ご使用中に本体が動いて、床や畳に傷が付くことがありますのでご注意ください。
- パイプやジョイントにお子さまの衣服のひもなどが引っかからないように注意してください。
- 本体内にふとん、マット、マットレス等を入れてご使用にならないでください。
- ネットを洗濯機で洗濯する場合は、洗濯用ネットに入れてください。
- 他のお子さまが、本体内のお子さまにいたずら等をしないように注意してください。
- 本体をベッドとしてご使用にならないでください。
- 本製品を落としたり、ぶついたり、乱暴な扱いをしないでください。本製品の破損の原因になります。
- 本体をご使用にならない時は、お子さまが近づけない場所に置くか、折り畳んで同梱のキャリングバッグに収納してください。
- 本来の使用方法から逸脱した使用をされた場合は、いかなる破損も保証の限りではありませんのでご注意ください。

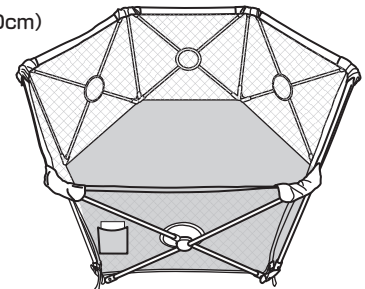
製品サイズ・重量・材質表示

製品サイズ

幅 約145cmx 高さ 約65cm(対辺長さは約120cm)
重さ 約5kg

材質表示

フレーム	: 鉄
ジョイント	: ポリアミド
クロスプロテクター	: ポリアミド
バックル	: ポリアセタール
ネット	: ポリエステル
ベース	: ナイロン
キャリングバッグ	: ナイロン

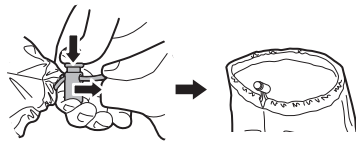


キャリングバッグから本体を取り出す

- ① ひもが上になるようにしてキャリングバッグを立てます。
- ② コードストッパーを緩め、キャリングバッグの口を広げます。
- ③ キャリングバッグを下に引き下ろします。
- ④ 本体の上下を返して置き、キャリングバッグを取り除きます。



水平で平らな場所

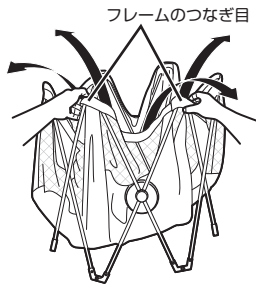


- ③

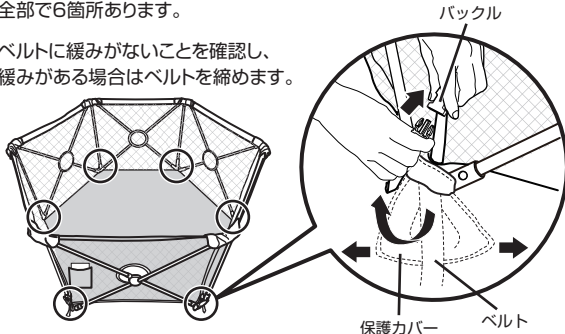


本体の組み立てかた

- ① フレームのつなぎ目を2箇所持ち、開きます。
- ② 保護カバーを左右に広げてからバックルで固定します。全部で6箇所あります。
- ③ ベルトに緩みがないことを確認し、緩みがある場合はベルトを締めます。

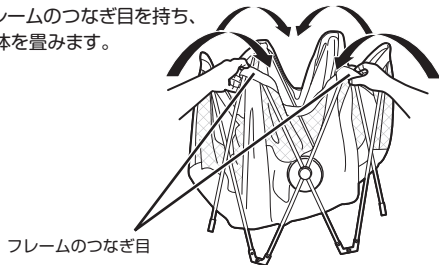


本体を組み立てると幅約145cm(対辺長約120cm)、高さ約65cmの大きさになります。

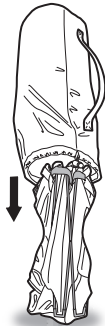


収納のしかた

- ① 「本体の組み立てかた」手順②を参考に本体のバックル6箇所を外します。
- ② フレームのつなぎ目を持ち、本体を畳みます。
- ③ キャリングバッグをかぶせ、下に引っ張ります。
- ④ 本体の上下を返して置き、キャリングバッグの口を締めます。

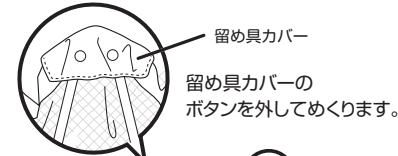
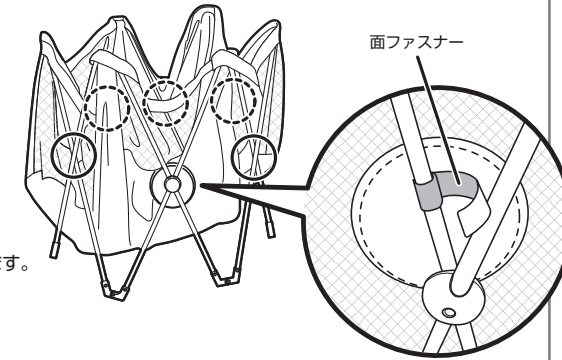


フレームのつなぎ目



ネットの取り外しかた—お手入れ

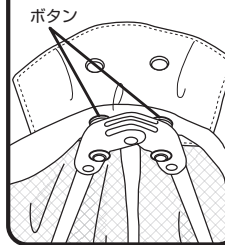
- ① 「本体の組み立てかた」手順②を参考に本体のバックル6箇所を外します。
- ② 「収納のしかた」手順②を参考に、フレームのつなぎ目を持ち、本体を畳みます。
- ③ ネットの面ファスナー6箇所をはがします。
- ④ ネットの取り付け留め具を外します。フレームのつなぎ目6箇所に取り付けられています。



※ネット取り付け留め具には、ボタンで固定するAタイプとベルトで固定するBタイプがあります。

Aタイプ

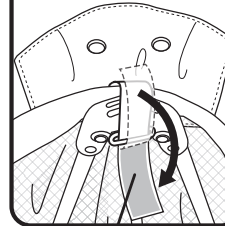
2箇のボタンでフレームに固定。



ボタン

Bタイプ

ベルトの面ファスナーでフレームに固定。



面ファスナー

洗濯表示(ネットのみ)




洗濯ネット使用

弱く絞る

- ⑤ ネットを上を引き上げて取り外します。

フレームのお手入れ方法

- 湿らせた布などで汚れを拭き取り、風通しの良い日陰で自然乾燥してください。
- ※ 油をさしたり、水につけたりしないでください。
- ※ 研磨剤やシンナーなど化学薬品は使用しないでください。



⚠️ 注意

本製品を組み立てたり折り畳んだりする際は、指をけがしないように注意してください。